

HELM MODUL.KONZEPT 140
für HELM 140 bis 140 kg Flügelgewicht



Weitere Informationen zu unserem Modul.Konzept 140 entnehmen Sie bitte unseren Broschüren BDH_02MKO und BDH_02MKAW

HELM MODUL.KONZEPT 140

Das HELM Modul.Konzept 140 wurde speziell für den Beschlag HELM 140 entwickelt. Das innovative System kann um diverse Komponenten ergänzt werden. Der modulare Aufbau bietet eine einfache Preisermittlung, schnelle Lieferzeiten, ein kompaktes Lagersortiment, unkompliziertes Nachrüsten und gleichzeitig viele verschiedene Anwendungsmöglichkeiten für Schiebetüren aus Glas und Holz bis 140 kg Flügelgewicht.

Bei leichten Flügelgewichten kommt das HELM Modul.Konzept 80 zum Einsatz, das für die HELM Beschläge HELM 53 und HELM 73 entwickelt wurde und nach dem gleichen Prinzip wie das Modul.Konzept 140 konzipiert ist. Weitere Informationen zum HELM Modul.Konzept 80 und 140 entnehmen Sie bitte Seite 16 oder unseren Broschüren BDH_02MKO und BDH_02MKAW.

HELM 140 bis 140 kg Flügelgewicht

HELM Laufschiene 140

Aluminium EV1 eloxiert, in Lagerlängen von 6000 mm oder auf Maß geschnitten, mit Bohrungen für Wand- bzw. Deckenbefestigung


HELM Rollapparat 140

doppelpaarig, mit Kugellager

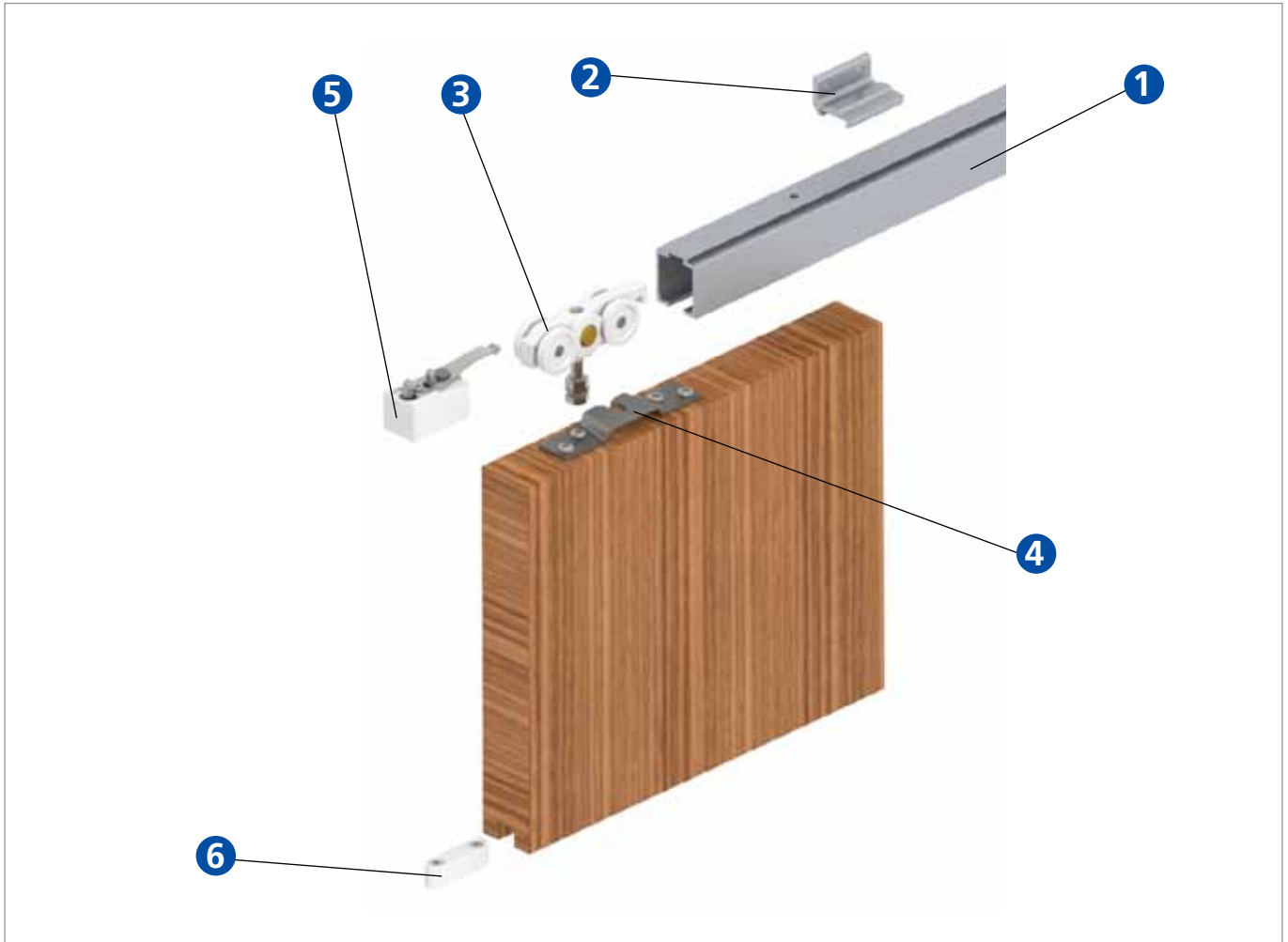
Realisierbare Anlagen

- ein- und mehrflügelige Anlagen
- minimale Einbauhöhe
- Befestigungsmöglichkeiten: Deckenmontage und Wandmontage
- Klipsblende
- Teleskopbeschlag
- Synchronbeschlag
- SmartStop
- SmartClose

geprüft nach
DIN 1527:1998
100.000 Zyklen



HELM 140
bis 140 kg Flügelgewicht



Garnitur HELM 140

1 Laufschiene 140
2 Rollapparate 140-91
2 Flansche 140-93
2 Fangstopper 140 P
1 Führungsgleiter 216
mit x Wandwinkel

Ausführung	Art.-Nr.
1 Laufschiene 140, 1400 mm für Türbreiten von 600-800 mm 5 Wandwinkel 140-01	120120000016
1 Laufschiene 140, 1600 mm für Türbreiten von 700-900 mm 6 Wandwinkel 140-01	120120000017
1 Laufschiene 140, 1800 mm für Türbreiten von 800-1000 mm 7 Wandwinkel 140-01	120120000018
1 Laufschiene 140, 2000 mm für Türbreiten von 900-1100 mm 7 Wandwinkel 140-01	120120000019
1 Laufschiene 140, 2200 mm für Türbreiten von 1000-1200 mm 8 Wandwinkel 140-01	120120000020
1 Laufschiene 140, 2500 mm für Türbreiten von 1200-1500 mm 9 Wandwinkel 140-01	120120000021

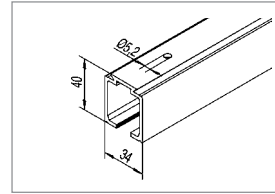
1 Laufschiene 140
2 Rollapparate 140-91
2 Flansche 140-93
2 Fangstopper 140 P
1 Führungsgleiter 216
ohne Wandwinkel

Ausführung	Art.-Nr.
1 Laufschiene 140, 1400 mm für Türbreiten von 600-800 mm	120120000022
1 Laufschiene 140, 1600 mm für Türbreiten von 700-900 mm	120120000023
1 Laufschiene 140, 1800 mm für Türbreiten von 800-1000 mm	120120000024
1 Laufschiene 140, 2000 mm für Türbreiten von 900-1100 mm	120120000025
1 Laufschiene 140, 2200 mm für Türbreiten von 1000-1200 mm	120120000026
1 Laufschiene 140, 2500 mm für Türbreiten von 1200-1500 mm	120120000027

1 HELM Laufschiene 140

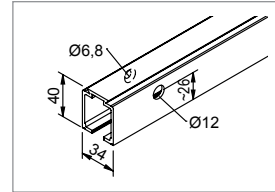
Aluminium EV1 eloxiert, in Lagerlängen von 6000 mm oder auf Maß geschnitten, ca. alle 200 mm gelocht

Ausführung	Art.-Nr.
Lagerlänge, EV1 eloxiert	120020000006
Maßlänge, EV1 eloxiert	120020000010



Aluminium EV1 eloxiert, in Lagerlängen von 6000 mm oder auf Maß geschnitten, ca. alle 300 mm gelocht

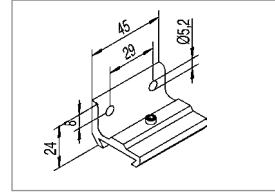
Ausführung	Art.-Nr.
Lagerlänge, EV1 eloxiert	120020000020
Maßlänge, EV1 eloxiert	120020000021



2 HELM Wandwinkel 140-01

Aluminium pressblank, einschl. Feststellschraube, (Befestigungsabstand: alle 600 mm)

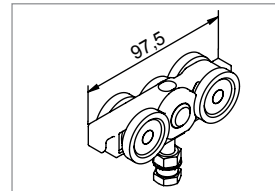
Ausführung	Art.-Nr.
Aluminium	120010001001



3 HELM Rollapparat 140-91

doppelpaarig, Tragschraube M8 x 45, Edelstahl-Rostfrei

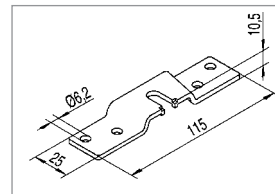
Ausführung	Art.-Nr.
Kunststoff/Edelstahl-Rostfrei	120050091001



4 HELM Flansch 140-93

Edelstahl-Rostfrei

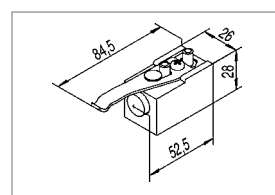
Ausführung	Art.-Nr.
Edelstahl-Rostfrei	120070093002



5 HELM Fangstopper 140 P

Edelstahl-Rostfrei/Kunststoff, Fangkraft justierbar

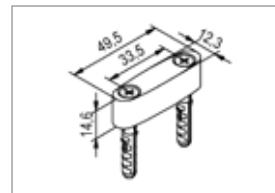
Ausführung	Art.-Nr.
Kunststoff/Edelstahl-Rostfrei	120040001002



6 HELM Führungsgleiter 216

Kunststoff, mit Dübel

Ausführung	Art.-Nr.
Kunststoff	021660

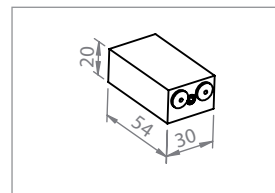


HELM unterer Stopper

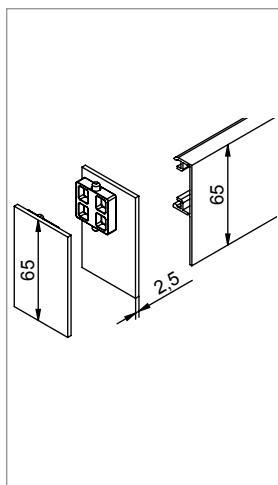

mit Befestigungsmaterial

Wir empfehlen bei stark beanspruchten Schiebeanlagen zusätzlich einen unteren Stopper.

Ausführung	Art.-Nr.
unterer Stopper	0891306



Zubehör für HELM 140



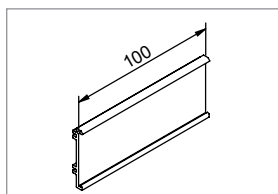
HELM Blende zum Aufklipsen

Aluminium EV1 eloxiert oder Edelstahl-Effekt eloxiert

in Lagerlängen von 6000 mm oder auf Maß geschnitten

Die Blende kann einseitig bei Wandmontage oder beidseitig bei Deckenmontage eingesetzt werden. Entsprechend sind die Abdeckkappen auszuwählen.

Ausführung	Art.-Nr.
1 Blende zum Aufklipsen, Lagerlänge EV1 eloxiert	006066
1 Blende zum Aufklipsen, Maßlänge EV1 eloxiert	006067
2 Abdeckkappen für einseitige Verblendung 65 x 49,5 mm EV1 eloxiert	120110015001
2 Abdeckkappen für beidseitige Verblendung 65 x 65 mm EV1 eloxiert	120110015005
1 Blende zum Aufklipsen, Lagerlänge Edelstahl-Effekt eloxiert	006068
1 Blende zum Aufklipsen, Maßlänge Edelstahl-Effekt eloxiert	006069
2 Abdeckkappen für einseitige Verblendung 65 x 49,5 mm Edelstahl-Effekt eloxiert	120110015002
2 Abdeckkappen für beidseitige Verblendung 65 x 65 mm Edelstahl-Effekt eloxiert	120110015006

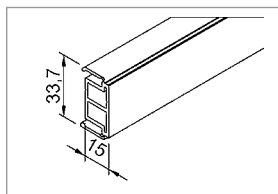


HELM Adapterstück 140

Aluminium EV1 eloxiert

Achtung: Es werden zwei Adapterstücke 140 pro Meter benötigt.

Ausführung	Art.-Nr.
Aluminium EV 1 eloxiert	120110024001

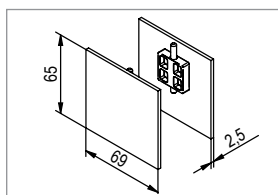


HELM Abstandsprofil

Aluminium EV1 oder Edelstahl-Effekt eloxiert

Das Abstandsprofil wird in Verbindung mit der für Wandmontage seitlich gebohrten Laufschiene 140 eingesetzt.

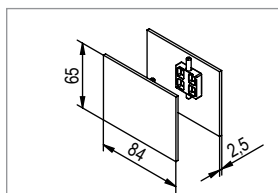
Ausführung	Art.-Nr.
1 Abstandsprofil, 6000 mm Lagerlänge, EV1 eloxiert	006370
1 Abstandsprofil, Maßlänge per Meter EV1 eloxiert	0063799
1 Abstandsprofil, 6000 mm Lagerlänge, Edelstahl-Effekt eloxiert	006390
1 Abstandsprofil, Maßlänge per Meter, Edelstahl-Effekt eloxiert	0063999



HELM Abdeckkappe für Abstandsprofil

für Holzblenden 69 x 65 x 2,5 mm

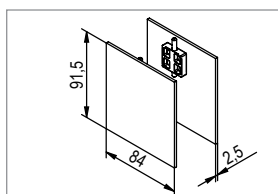
Ausführung	Art.-Nr.
2 Abdeckkappen EV1 eloxiert	120110015009
2 Abdeckkappen, Edelstahl-Effekt eloxiert	120110015010



HELM Abdeckkappe für 2 Abstandsprofile einseitig

für Blende zum Aufklipsen 84 x 65 x 2,5 mm

Ausführung	Art.-Nr.
2 Abdeckkappen EV1 eloxiert	120110015023
2 Abdeckkappen, Edelstahl-Effekt eloxiert	120110015024



HELM Abdeckkappe für Abstandsprofil beidseitig

für Blende zum Aufklipsen 84 x 91,5 x 2,5 mm

in Verbindung mit Synchronumlenkung

Ausführung	Art.-Nr.
2 Abdeckkappen EV1 eloxiert	120110015013
2 Abdeckkappen, Edelstahl-Effekt eloxiert	120110015014

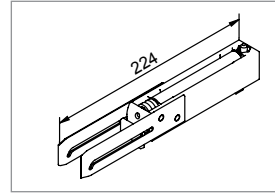
Zubehör für HELM 140

HELM SmartStop FG 140

In der Laufschiene integrierter Einzugsdämpfer bis 140 kg Flügelgewicht.

Mindestflügelbreite = 860 mm

Ausführung	Art.-Nr.
1 SmartStop FG 140 bis 140 kg Flügelgewicht (lose) pro Seite	120060001001



HELM SmartClose FG 140

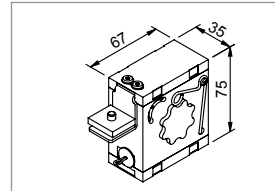
An der Laufschiene befestigter Türschließer bis 140 kg Flügelgewicht

einsetzbar in Verbindung mit HELM SmartStop FG 140

Ausführung	Art.-Nr.
1 SmartClose FG 140 (lose)	007355

Maximale Drahtseillänge 2500mm!

Achtung: HELM Blende muss 75 mm länger sein als HELM Laufschiene 140




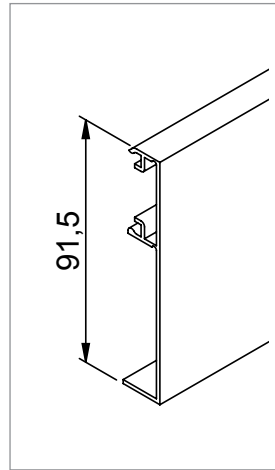
HELM Blende zum Aufklipsen

Aluminium EV1 eloxiert oder Aluminium Edelstahl-Effekt eloxiert

in Lagerlängen von 6000 mm oder auf Maß geschnitten

Ausführung	Art.-Nr.
1 Blende zum Aufklipsen, 1300 mm für Türbreiten von 500-700 mm	00607701
1 Blende zum Aufklipsen, 1700 mm für Türbreiten von 710-900 mm	00607702
1 Blende zum Aufklipsen, 2100 mm für Türbreiten von 910-1100 mm	00607703
1 Blende zum Aufklipsen, 2500 mm für Türbreiten von 1110-1300 mm	00607704
1 Blende zum Aufklipsen, Lagerlänge 6000 mm	006076
1 Blende zum Aufklipsen, Maßlänge	006077

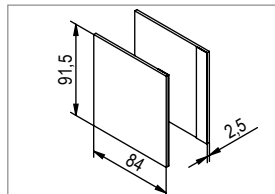
Ausführung	Art.-Nr.
1 Blende zum Aufklipsen, 1300 mm für Türbreiten von 500-700 mm	00607901
1 Blende zum Aufklipsen, 1700 mm für Türbreiten von 710-900 mm	00607902
1 Blende zum Aufklipsen, 2100 mm für Türbreiten von 910-1100 mm	00607903
1 Blende zum Aufklipsen, 2500 mm für Türbreiten von 1110-1300 mm	00607904
1 Blende zum Aufklipsen, Lagerlänge 6000 mm	006078
1 Blende zum Aufklipsen, Maßlänge	006079



HELM Abdeckkappe für SmartClose FG 140

für Blende zum Aufklipsen 84 x 91,5 x 2,5 mm

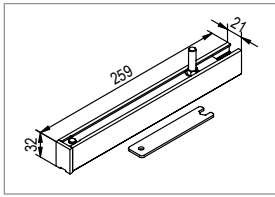
Ausführung	Art.-Nr.
2 Abdeckkappen, EV1 eloxiert	120110015015
2 Abdeckkappen, Edelstahl-Effekt eloxiert	120110015016



HELM 140

bis 140 kg Flügelgewicht

Zubehör für HELM 140 minimale Einbauhöhe



HELM 140 ME

Für einflügelige Holzschiebetüren mit minimaler Einbauhöhe bis 140 kg

Flügelgewicht und Türstärken ab 30 mm

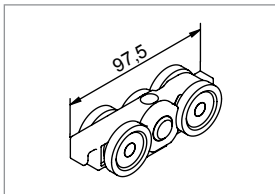
Ausführung

2 Aufhängung minimale Einbauhöhe
1 Maulschlüssel

Art.-Nr.

084010003022

Bei zweiflügeligen Türen sind zwei Garnituren erforderlich.



HELM Rollapparat 140-91

doppelpaarig, ohne Flansch und Tragschraube

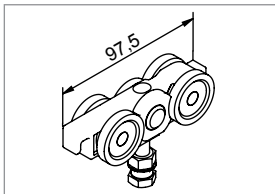
Ausführung

Kunststoff/Edelstahl-Rostfrei

Art.-Nr.

120050091034

Zubehör für HELM 140 Synchron



HELM Rollapparat 140-91

doppelpaarig ohne Flansch, Tragschraube M8 x 55
Edelstahl-Rostfrei

Ausführung

Kunststoff/Edelstahl-Rostfrei

Art.-Nr.

120050091003



HELM 140 Synchron

Zubehörgarnitur für Flügelstärken von 30 - 50 mm (ohne Zahnriemen)

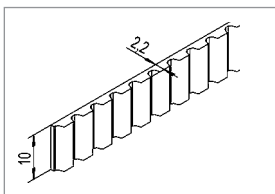
Ausführung

Garnitur zweiflügelig synchron

Art.-Nr.

120110022022

2 Umlenkrollen
1 Zahnriemenverbinder
1 Zahnriemenmitnehmer



HELM Zahnriemen

Meterware, schwarz

Ausführung

Zahnriemen, Meterware

Art.-Nr.

000110017001

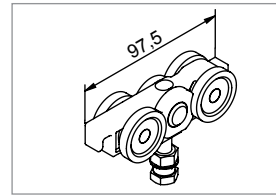
Berechnung für synchron: Zahnriemenlänge =
2 x Laufschienelänge + 120 mm

Einzelteile für Teleskopbeschläge

HELM Rollapparat 140-91

doppelpaarig ohne Flansch,
Tragschraube M8 x 55
Edelstahl-Rostfrei

Ausführung	Art.-Nr.
Kunststoff/Edelstahl-Rostfrei	120050091003



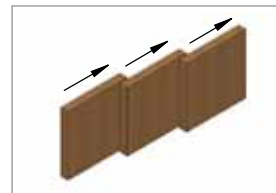
HELM Teleskopbeschlag 140

Zubehörgarnitur für Flügel-
stärken von 30 - 50 mm
(ohne Zahnriemen)

Garnitur	Art.-Nr.
Garnitur für 2-flügelige Teleskopbeschläge: 2 Umlenkrollen 1 Türmitnehmer 1 Festanbinder 1 Zahnriemenverbinder	006604



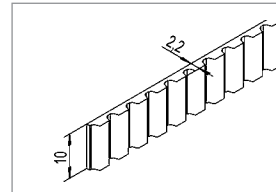
Garnitur für 3-flügelige Teleskopbeschläge: 2 Umlenkrollen 2 Türmitnehmer 1 Festanbinder 2 Umlenkrollen für Mitnehmer 1 Zahnriemenverbinder 1 Türmitnehmer für Umlenkrolle	006605
----------------------------------------------------------------------------------------------------------------------------------------------------------------------------------------------	--------



HELM Zahnriemen

Meterware, schwarz
**Achtung: Bei dreiflügeligen
Anlagen werden zwei Zahn-
riemen benötigt!**

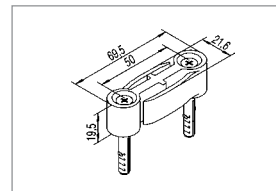
Ausführung	Art.-Nr.
Zahnriemen, Meterware	000110017001
Berechnung für Teleskop: Zahnriemenlänge = 2 x Flügelbreite + 400 mm	



HELM Führungsgleiter 316 S

spielfreie untere Führung,
passend zu U-Schiene 340

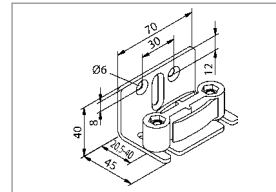
Ausführung	Art.-Nr.
Kunststoff	031661



HELM Führungsgleiter 316 S

mit Befestigungswinkel
Edelstahl-Rostfrei
L = 45 mm oder L = 85 mm,
verstellbar,
passend zu U-Schiene 340

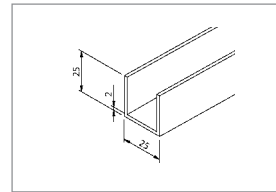
Ausführung	Art.-Nr.
L = 45 mm	031662
L = 85 mm	031663



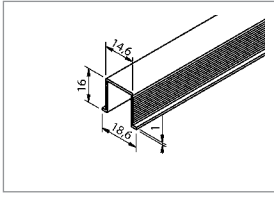
HELM U-Schiene 340

Aluminium pressblank,
Aluminium EV1 eloxiert
oder Edelstahl-Rostfrei, in
Lagerlängen von 6000 mm
oder auf Maß geschnitten

Ausführung	Art.-Nr.
Lagerlänge Aluminium pressblank	034041
Maßlänge Aluminium pressblank	034042
Lagerlänge EV1 eloxiert	034043
Maßlänge EV1 eloxiert	034044
Lagerlänge Edelstahl-Rostfrei	034036
Maßlänge Edelstahl-Rostfrei	034037



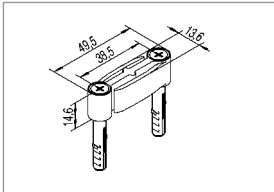
weiteres Zubehör



HELM U-Schiene 240 K

Kunststoff, in Lagerlängen von 3000 mm oder auf Maß geschnitten

Ausführung	Art.-Nr.
Lagerlänge, Kunststoff	024062
Maßlänge, Kunststoff	024063



HELM Führungsgleiter 216 S

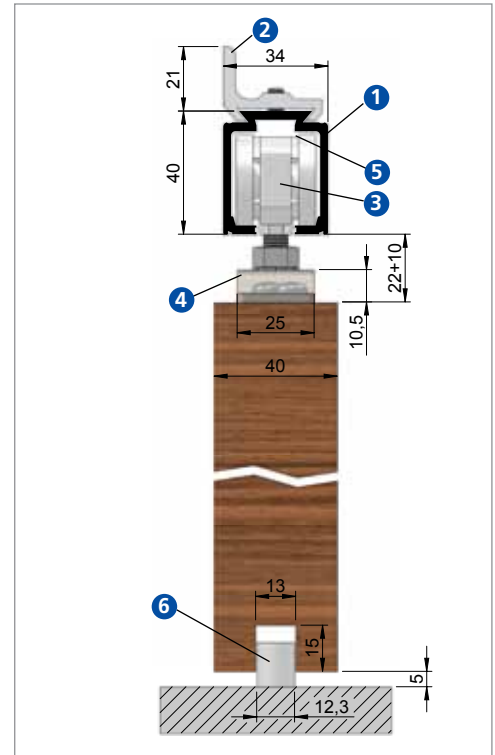
spielfreie untere Führung, passend zu U-Schiene 240

Ausführung	Art.-Nr.
Kunststoff	021661

weiteres Zubehör, Muschel- und Türgriffe, ab Seite 76

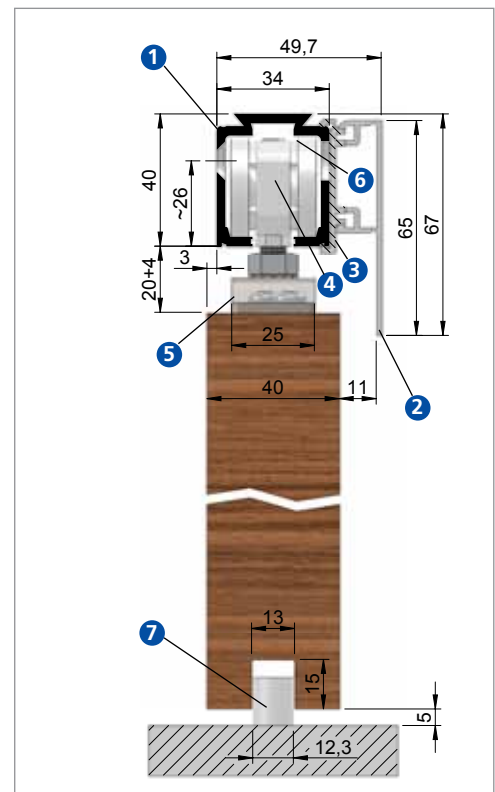
HELM 140 – Wandmontage, mit Wandwinkel 140/01

1 HELM Laufschiene 140	Art.-Nr. pressblank	Art.-Nr. EV1 eloxiert	Seite
Lagerlänge	-	120020000006	55
Maßlänge	-	120020000010	55
2 HELM Befestigungen	Art.-Nr.		Seite
Wandwinkel 140/01	120010001001		55
3 HELM Rollapparat 140-91	Art.-Nr.		Seite
Kunststoff/Edelstahl-Rostfrei	120050091001		55
4 HELM Flansch 140-93	Art.-Nr.		Seite
Edelstahl-Rostfrei	120070093002		55
5 HELM Fangstopper 140 P	Art.-Nr.		Seite
Kunststoff/Edelstahl-Rostfrei	120040001002		55
6 HELM Führungsgleiter 216	Art.-Nr.		Seite
Kunststoff	021660		55

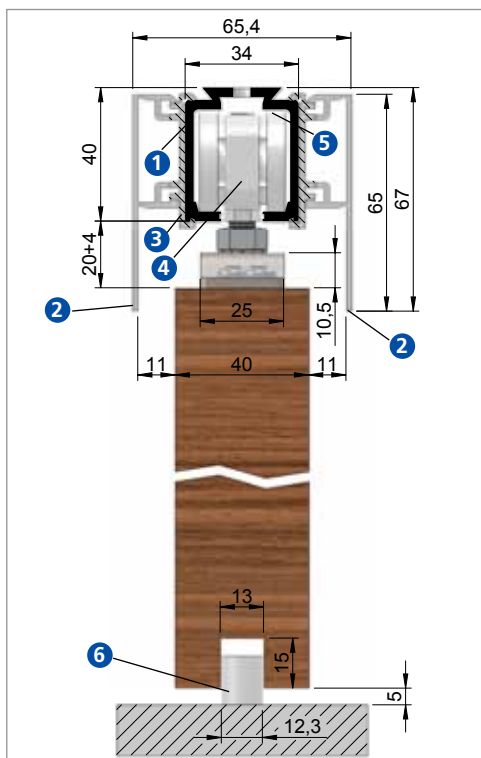


HELM 140 – Wandmontage, mit seitlich gebohrter Laufschiene und einseitiger Verblendung

1 HELM Laufschiene 140	Art.-Nr. pressblank	Art.-Nr. EV1 eloxiert	Seite	
Lagerlänge, seitlich gebohrt	-	120020000020	55	
Maßlänge, seitlich gebohrt	-	120020000021	55	
2 HELM Blende zum Aufklipsen	Art.-Nr. pressblank	Art.-Nr. EV1 eloxiert	Art.-Nr. Edelstahl-Effekt eloxiert	Seite
1 Blende zum Aufklipsen, Lagerlänge	-	006066	006068	56
1 Blende zum Aufklipsen, Maßlänge	-	006067	006069	56
2 Abdeckkappen	-	120110015001	120110015002	56
3 HELM Adapterstück 140	Art.-Nr. EV1 eloxiert	Seite		
Aluminium	120110024001	56		
4 HELM Rollapparat 140-91	Art.-Nr.		Seite	
Kunststoff/Edelstahl-Rostfrei	120050091001		55	
5 HELM Flansch 140-93	Art.-Nr.		Seite	
Edelstahl-Rostfrei	120070093002		55	
6 HELM Fangstopper 140 P	Art.-Nr.		Seite	
Kunststoff/Edelstahl-Rostfrei	120040001002		55	
7 HELM Führungsgleiter 216	Art.-Nr.		Seite	
Kunststoff	021660		55	

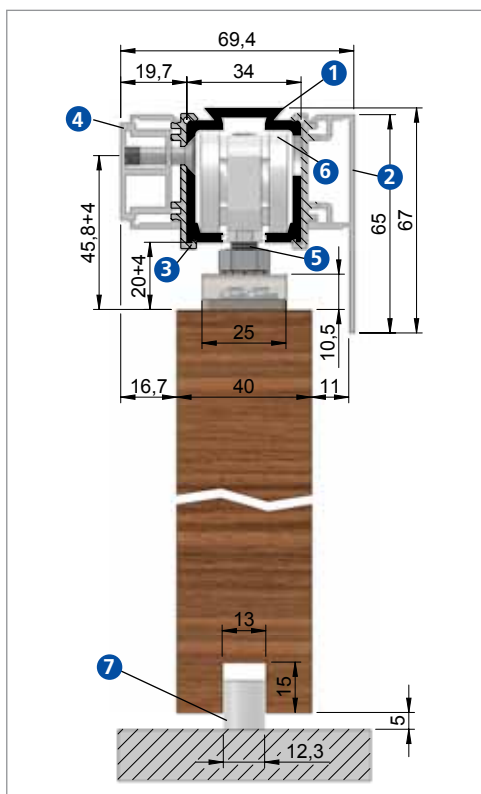


HELM 140 – Deckenmontage, mit beidseitiger Verblendung



1 HELM Laufschiene 140	Art.-Nr. pressblank	Art.-Nr. EV1 eloxiert	Seite	
Lagerlänge	–	12002000006	55	
Maßlänge	–	12002000010	55	
2 HELM Blende zum Aufklipsen	Art.-Nr. pressblank	Art.-Nr. EV1 eloxiert	Art.-Nr. Edelstahl Effekt eloxiert	Seite
2x1 Blende zum Aufklipsen, Lagerlänge	–	006066	006068	56
2x1 Blende zum Aufklipsen, Maßlänge	–	006067	006069	56
2 Abdeckkappen	–	120110015005	120110015006	56
3 HELM Adapterstück 140	Art.-Nr. EV1 eloxiert		Seite	
Aluminium	120110024001		56	
4 HELM Rollapparat 140-91	Art.-Nr.		Seite	
Kunststoff/Edelstahl-Rostfrei	120050091001		55	
5 HELM Fangstopper 140 P	Art.-Nr.		Seite	
Kunststoff/Edelstahl-Rostfrei	120040001002		55	
6 HELM Führungsgleiter 216	Art.-Nr.		Seite	
Kunststoff	021660		55	

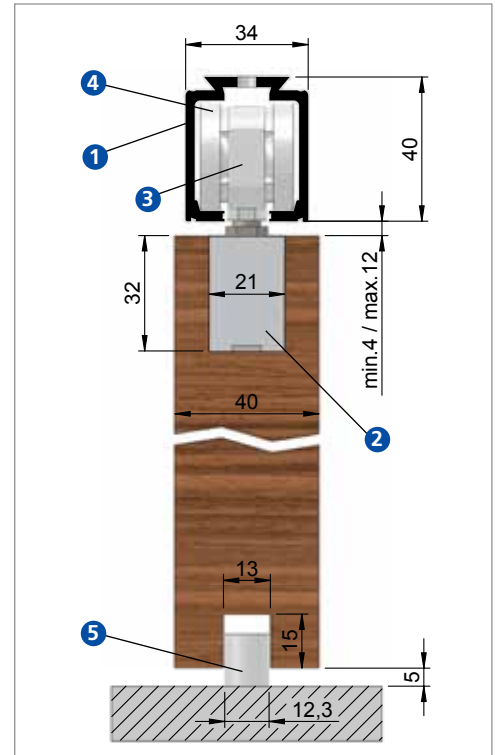
HELM 140 – Wandmontage, mit seitlich gebohrter Laufschiene, Abstandsprofil und einseitiger Verblendung



1 HELM Laufschiene 140	Art.-Nr. pressblank	Art.-Nr. EV1 eloxiert	Seite	
Lagerlänge, seitlich gebohrt	–	120020000020	55	
Maßlänge, seitlich gebohrt	–	120020000021	55	
2 HELM Blende zum Aufklipsen	Art.-Nr. pressblank	Art.-Nr. EV1 eloxiert	Art.-Nr. Edelstahl Effekt eloxiert	Seite
1 Blende zum Aufklipsen, Lagerlänge	–	006066	006068	56
1 Blende zum Aufklipsen, Maßlänge	–	006067	006069	56
2 Abdeckkappen	–	120110015009	120110015010	56
3 HELM Adapterstück 140	Art.-Nr. EV1 eloxiert		Seite	
Aluminium	120110024001		56	
4 HELM Abstandsprofil	Art.-Nr. pressblank	Art.-Nr. EV1 eloxiert	Art.-Nr. Edelstahl Effekt eloxiert	Seite
1 Abstandsprofil, Lagerlänge	–	006370	006390	56
1 Abstandsprofil, Maßlänge	–	0063799	0063999	56
5 HELM Rollapparat 140-91	Art.-Nr.		Seite	
Kunststoff/Edelstahl-Rostfrei	120050091001		55	
6 HELM Fangstopper 140 P	Art.-Nr.		Seite	
Kunststoff/Edelstahl-Rostfrei	120040001002		55	
7 HELM Führungsgleiter 216	Art.-Nr.		Seite	
Kunststoff	021660		55	

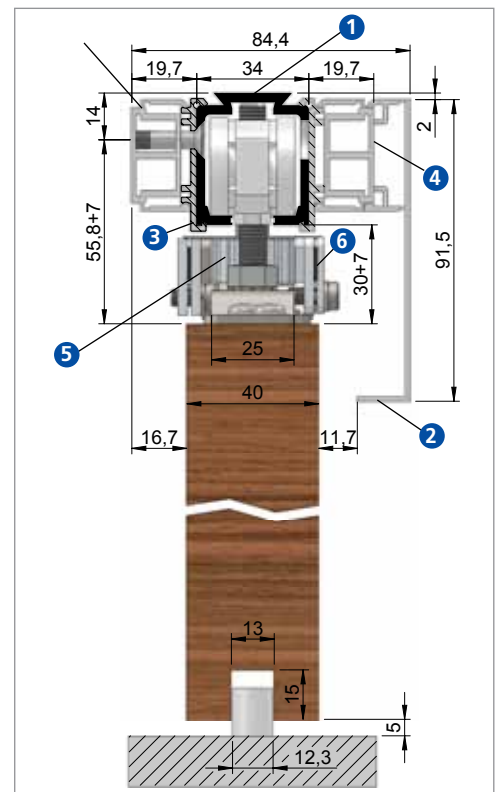
HELM 140 ME – Deckenmontage, minimale Einbauhöhe

1 HELM Laufschiene 140	Art.-Nr. pressblank	Art.-Nr. EV1 eloxiert	Seite
Lagerlänge	–	120020000006	55
Maßlänge	–	120020000010	55
2 HELM 140 ME	Art.-Nr.		Seite
Garnitur	084010003022		58
bestehend aus:			
– 2 Aufhängung min. Einbauhöhe			
– 1 Maulschlüssel			
Bei zweiflügeligen Türen sind 2 Garnituren erforderlich.			
3 HELM Rollapparat 140-91	Art.-Nr.		Seite
Kunststoff/Edelstahl-Rostfrei	120050091034		58
4 HELM Fangstopper 140 P	Art.-Nr.		Seite
Kunststoff/Edelstahl-Rostfrei	120040001002		55
5 HELM Führungsgleiter 216	Art.-Nr.		Seite
Kunststoff	021660		55

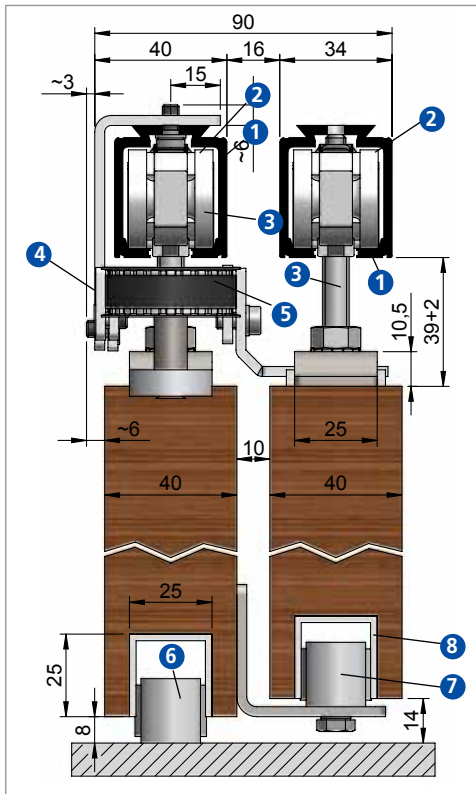


HELM 140 – Synchron, mit seitlich gebohrter Laufschiene und einseitiger Verblendung

1 HELM Laufschiene 140	Art.-Nr. pressblank	Art.-Nr. EV1 eloxiert	Seite	
Lagerlänge, seitlich gebohrt	–	120020000020	55	
Maßlänge, seitlich gebohrt	–	120020000021	55	
2 HELM Blende zum Aufklipsen	Art.-Nr. pressblank	Art.-Nr. EV1 eloxiert	Art.-Nr. Edelstahl-Effekt eloxiert	Seite
1 Blende zum Aufklipsen, Lagerlänge	–	006076	006078	57
1 Blende zum Aufklipsen, Maßlänge	–	006077	006079	57
2 Abdeckkappen	–	120110015013	120110015014	56
3 HELM Adapterstück 140	Art.-Nr. EV1 eloxiert		Seite	
Aluminium	120110024001		56	
4 HELM Abstandsprofil	Art.-Nr. pressblank	Art.-Nr. EV1 eloxiert	Art.-Nr. Edelstahl-Effekt eloxiert	Seite
2 Abstandsprofil, Lagerlänge	–	006370	006390	56
2 Abstandsprofil, Maßlänge	–	0063799	0063999	56
5 HELM Rollapparat 140-91	Art.-Nr.		Seite	
Kunststoff/Edelstahl-Rostfrei	120050091003		58	
6 HELM 140 Synchron	Art.-Nr.		Seite	
Garnitur	120110022022		58	
bestehend aus:				
– 2 Umlenkrollen				
– 1 Zahnriemenverbinder				
– 1 Zahnriemenmitnehmer				
HELM Zahnriemen (Meterware)	000110017001		58	
Berechnung für synchron: Zahnriemenlänge = 2 Laufschiene­nlänge + 120 mm				



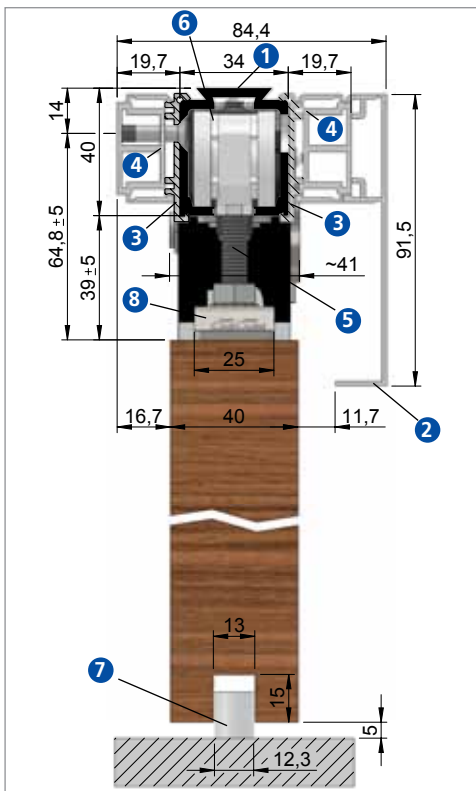
HELM 140 – Teleskopbeschlag



1 HELM Laufschiene 140	Art.-Nr. pressblank	Art.-Nr. EV1 eloxiert	Seite	
Lagerlänge	–	120020000006	55	
Maßlänge	–	120020000010	55	
2 HELM Fangstopper 140 P	Art.-Nr.		Seite	
Kunststoff/Edelstahl-Rostfrei	120040001002		55	
3 HELM Rollapparat 140-91	Art.-Nr.		Seite	
Kunststoff/Edelstahl-Rostfrei	120050091003		59	
4 HELM 140 Teleskopbeschlag	Art.-Nr.		Seite	
Garnitur - 2-flügelig ¹	006604		59	
Garnitur - 3-flügelig ²	006605		59	
¹bestehend aus:		²bestehend aus:		
- 2 Umlenkrollen		- 2 Umlenkrollen		
- 1 Türmitnehmer		- 2 Türmitnehmer		
- 1 Festanbinder		- 1 Festanbinder		
- 1 Zahnriemenverbinder		- 2 Umlenkrollen für Mitnehmer		
		- 1 Zahnriemenverbinder		
		- 1 Türmitnehmer für Umlenkrolle		
5 HELM Zahnriemen* (Meterware)	000110017001		59	
Berechnung für Teleskop: Zahnriemenlänge = 2 x Flügelbreite + 400 mm				
6 HELM Führungsgleiter 316 S	Art.-Nr.		Seite	
Kunststoff	031661		59	
7 HELM Führungsgleiter 316 S	Art.-Nr.		Seite	
Winkellänge = 45 mm	031662		59	
Winkellänge = 85 mm	031663		59	
8 HELM U-Schiene 340	Art.-Nr. pressblank	Art.-Nr. EV1 eloxiert	Art.-Nr. Edelstahl Effekt eloxiert	Seite
Lagerlänge	034041	034043	034036	59
Maßlänge	034042	034044	034037	59

*Achtung: Bei dreiflügeligen Anlagen werden zwei Zahnriemen benötigt!

HELM 140 – SmartStop und SmartClose, mit seitlich gebohrter Laufschiene, Abstandsprofil und einseitiger Verblendung



1 HELM Laufschiene 140	Art.-Nr. pressblank	Art.-Nr. EV1 eloxiert	Seite	
Lagerlänge, seitlich gebohrt	–	120020000020	55	
Maßlänge, seitlich gebohrt	–	120020000021	55	
2 HELM Blende zum Aufklipsen	Art.-Nr. pressblank	Art.-Nr. EV1 eloxiert	Art.-Nr. Edelstahl-Effekt eloxiert	Seite
1 Blende zum Aufklipsen, Lagerlänge	–	006076	006078	57
1 Blende zum Aufklipsen, Maßlänge	–	006077	006079	59
2 Abdeckkappen	–	120110015015	120110015016	57
3 HELM Adapterstück 140		Art.-Nr. EV1 eloxiert	Seite	
Aluminium		120110024001	56	
4 HELM Abstandsprofil	Art.-Nr. pressblank	Art.-Nr. EV1 eloxiert	Art.-Nr. Edelstahl Effekt eloxiert	Seite
1 Abstandsprofil, Lagerlänge	–	006370	006390	56
1 Abstandsprofil, Maßlänge	–	0063799	0063999	56
5 HELM Rollapparat 140-91	Art.-Nr.		Seite	
Kunststoff/Edelstahl-Rostfrei	120050091004		57	
6 HELM Fangstopper 140 P	Art.-Nr.		Seite	
Kunststoff/Edelstahl-Rostfrei	120040001002		55	
HELM Führungsgleiter 216	Art.-Nr.		Seite	
Kunststoff	021660		55	
8 HELM SmartStop/SmartClose	Art.-Nr.		Seite	
1 SmartStop FG 140 (lose) je Seite	120060001001		57	
1 SmartClose FG 140 (lose) je Seite	007355		57	

HELM 140 - Wandmontage, mit seitlich gebohrter Laufschiene, doppeltem Abstandsprofil und einseitiger Verblendung

1 HELM Laufschiene 140	Art.-Nr. pressblank	Art.-Nr. EV1 eloxiert	Seite
Lagerlänge, seitlich gebohrt	-	120020000020	55
Maßlänge, seitlich gebohrt	-	120020000021	55

2 HELM Blende zum Aufklipsen	Art.-Nr. pressblank	Art.-Nr. EV1 eloxiert	Art.-Nr. Edelstahl- Effekt eloxiert	Seite
1 Blende zum Aufklipsen, Lagerlänge	-	006066	006068	56
1 Blende zum Aufklipsen, Maßlänge	-	006067	006069	56
2 Abdeckkappen, einseitig	-	120110015023	120110015024	56

3 HELM Adapterstück 140	Art.-Nr. EV1 eloxiert	Seite
Aluminium	120110024001	56

4 HELM Abstandsprofil	Art.-Nr. pressblank	Art.-Nr. EV1 eloxiert	Art.-Nr. Edelstahl- Effekt eloxiert	Seite
2 Abstandsprofile, Lagerlänge	-	006370	006390	56
2 Abstandsprofile, Maßlänge	-	0063799	0063999	56

5 HELM Rollapparat 140-91	Art.-Nr.	Seite
Kunststoff/Edelstahl-Rostfrei	120050091001	55

6 HELM Fangstopper 140 P	Art.-Nr.	Seite
Kunststoff/Edelstahl-Rostfrei	120040001002	55

7 HELM Führungsgleiter 216	Art.-Nr.	Seite
Kunststoff	021660	55

