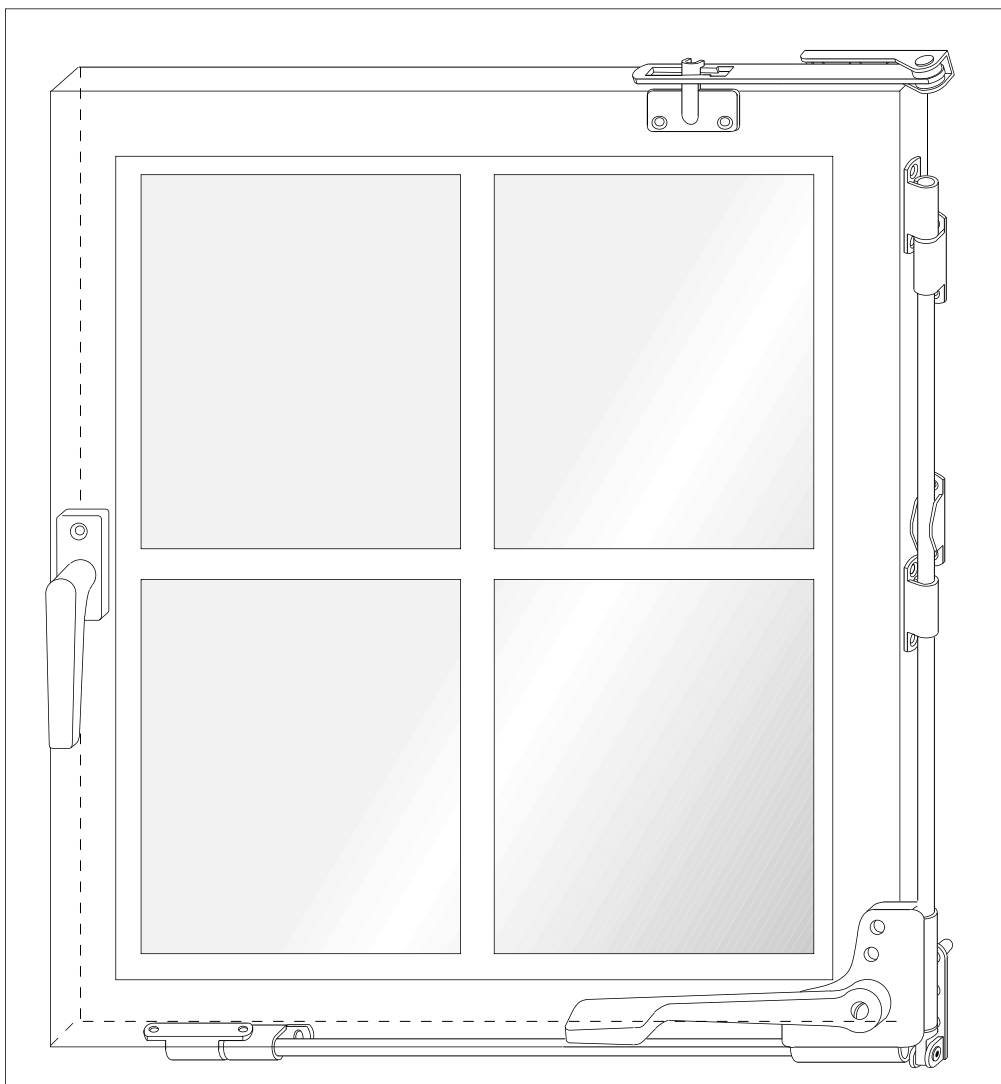


Dreh – Kipp – Beschlag mit Eckumlenkung

DK 17 / DK 18 mit Aufschraubbändern

- Gerade Überschlaghöhe min. 15 mm
- Führungs- und Schließband sind identisch
- Flügelbreite bis 1200 mm
- Flügelhöhe bis 1500 mm
- Flügelgewicht bis 40 kg (DK 17)
- Flügelgewicht bis 50 kg (DK 18)
- Rechts und links anwendbar
- Oberfläche galvanisch verzinkt
- Stangendurchmesser 9 mm
- Lieferung mit einer längeren Schere (650 mm) oder mit einer kürzeren Schere (300 mm) möglich
- Ausführungsarten variabel anwendbar
- Nachträglicher Einbau von Dichtungsprofilen am Fenster möglich
- Ausgezeichnete Wartungs- und Reparaturfreundlichkeit
- Auch als Einzelteile lieferbar
- Bei DK 18 Schere mit Reglerführung 500 mm oder 300 mm sowie Eckgelenkunterteil mit zwei Einbohrzapfen verwenden
- Für möglichen zusätzlichen Mittenverriegelungspunkt wird geschlitztes Schließband verwendet



Dreh – Kipp – Beschlag mit Eckumlenkung

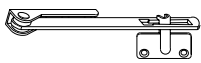
DK 17 / DK 18 mit Aufschraubbändern

- Zu Verwendungsmöglichkeiten und technischen Informationen siehe Seite A7

Artikelbezeichnung:

DK 17 / DK 18 mit Aufschraubbändern (Überschlaghöhe bis 15 mm)

Schere



Aufschraubplatte



Aufschraub-, Schließ- und Führungsband

Schließstange mit Mittenausdrehung



Schließstange ohne Mittenausdrehung



Aufschraubband geschlitzt



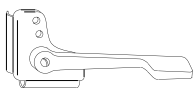
Eckgelenkunterteil DK 17




Eckgelenkunterteil DK 18



Unterlage für Eckumlenkung




Umlenkgetriebe mit Hebel, Wellfederscheibe, Schraube



Schließstange mit Mittenausdrehung

Schließstange ohne Mittenausdrehung



Aufschraub-, Schließ- und Führungsband



Auflaufbleche

Bemerkungen	Bestell-Nr.
Aufschraub-, Schließ- und Führungsband	10-04022-0008
Aufschraubband geschlitzt	10-04023-0008
Unterlage 2 mm für Eckumlenkung	10-04013-0008
Unterlage 3 mm für Eckumlenkung	10-04014-0008
Auflaufblech A (22 mm)	10-01051-0008
Auflaufblech B (10 mm)	10-01061-0008
Schere 300 mm	10-01071-0008
Schere 400 mm	10-01031-0008
Schere 650 mm	10-01081-0008
Aufschraubplatte für Schere	10-01032-0008
Schere mit Reglerführung 300 mm	10-09030-0008
Schere mit Reglerführung 500 mm	10-09040-0008
Umlenkgetriebe komplett Hebel pulverlackbeschichtet weiß	10-04010-0008ws
Umlenkgetriebe komplett Hebel pulverlackbeschichtet F2	10-04010-0008
Umlenkhebel Alu-pulverlackbeschichtet weiß	10-04012-0005ws
Umlenkhebel Alu-pulverlackbeschichtet F2	10-04012-0002
Wellfederscheibe Gr. 24	10-04011-0600
Linsensenkkopfschraube M 6x14	10-04011-0708
Unterlegscheibe D 13,3x0,5 mm	10-04011-0608
Eckgelenkunterteil DK 17	10-04015-0008
Eckgelenkunterteil DK 18	10-09015-0008
Schließstange ohne Mittenausdrehung 400 mm	10-04021-0108
Schließstange ohne Mittenausdrehung 500 mm	10-04021-0208
Schließstange ohne Mittenausdrehung 700 mm	10-04021-0308
Schließstange ohne Mittenausdrehung 850 mm	10-04021-0408
Schließstange ohne Mittenausdrehung 1000 mm	10-04021-0508
Schließstange mit Mittenausdrehung 700 mm	10-04021-1108
Schließstange mit Mittenausdrehung 850 mm	10-04021-1208
Schließstange mit Mittenausdrehung 1000 mm	10-04021-1308
Schließstange mit Mittenausdrehung 1150 mm	10-04021-1408
Schließstange mit Mittenausdrehung 1300 mm	10-04021-1508