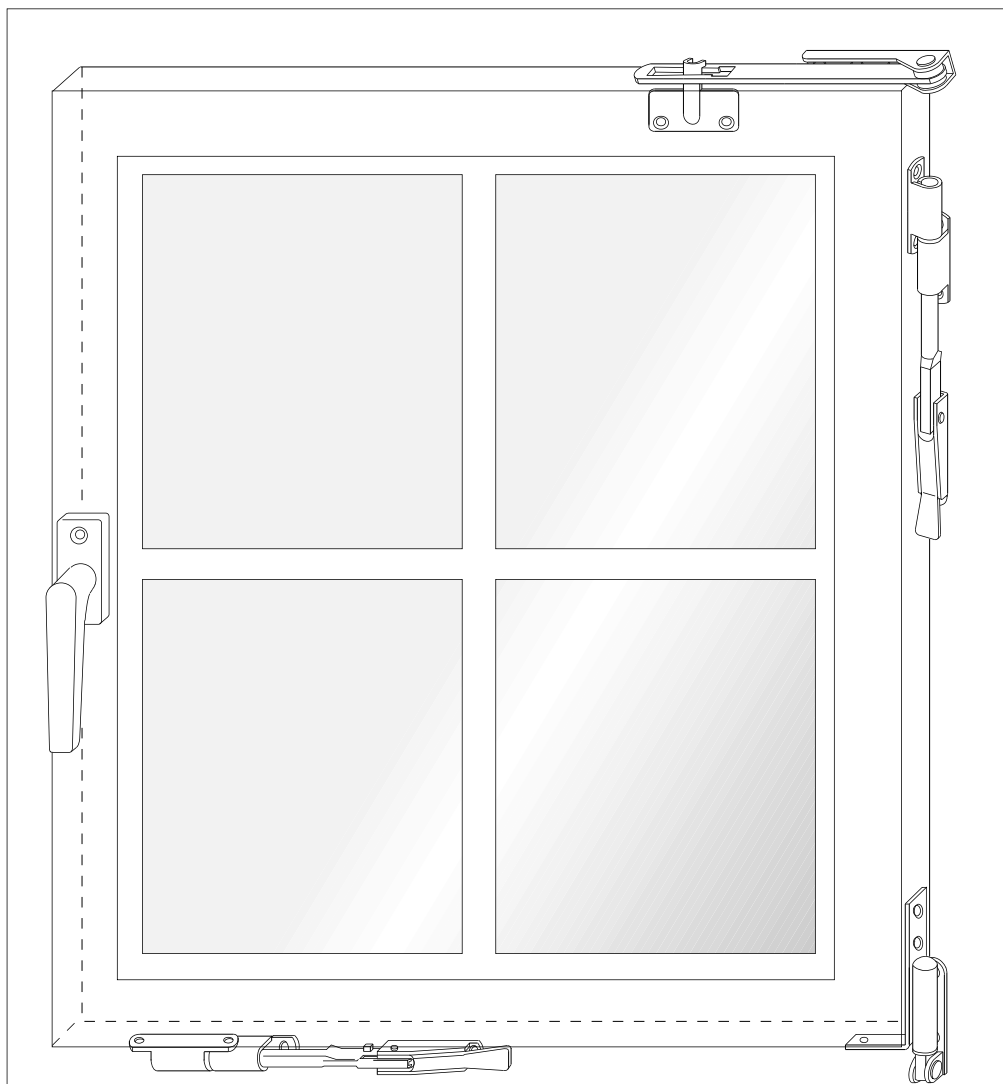


Dreh – Kipp – Beschlag

DK 15 mit Aufschraubbändern

- Überschlaghöhe von min. 19 mm
- Flügelbreite bis 1050 mm
- Flügelhöhe bis 1500 mm
- Flügelgewicht bis 36 kg
- Oberfläche galvanisch verzinkt
- Auch als Einzelteile lieferbar
- Lieferung mit einer längeren Schere (650 mm) oder mit einer kürzeren Schere (300 mm) sowie mit einem kurzen Seitenbandverschluß möglich
- Beschlag rechts und links anwendbar
- Anwendung vorzugsweise im Sanierungsbereich



Dreh – Kipp – Beschlag

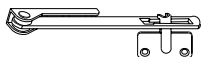
DK 15 mit Aufschraubbändern

- Zu Verwendungsmöglichkeiten und technischen Informationen siehe Seite A5

Artikelbezeichnung:

DK 15 mit Aufschraubbändern – komplett

Schere



Aufschraub-
platte

Bemerkungen	Bestell-Nr.
mit kurzem Seitenbandverschluß rechts und links verwendbar	10-01009-0408

DK 15 mit Aufschraubbändern – Einzelteile



Aufschraub-,
Schließ- und
Führungsband

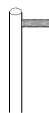
Bemerkungen	Bestell-Nr.
Schere 300 mm	10-01071-0008
Schere 400 mm	10-01031-0008
Schere 650 mm	10-01081-0008
Aufschraubplatte für Schere	10-01032-0008
Seitenbandverschluß lang	10-01021-0008
Seitenbandverschluß kurz	10-03021-0008
Unterbandverschluß	10-01011-0008
Aufschraub-, Schließ- und Führungsband	10-04022-0008
Eckgelenkoberteil zum Einschrauben (PM)	10-03041-0008
Kunststoffunterlage für Eckgelenkoberteil (PM)	10-03044-0006
Halblech d 9,2 mm	10-03043-0008
Halblech d 14,4 mm	10-03045-0008
Eckgelenkunterteil (PM) 10,5	10-03042-0008
Aufschraub- Eckgelenkunterteil	10-01042-0008



Seitenbandverschluß lang



Seitenbandverschluß kurz



Eckgelenkoberteil PM



Aufschraub-
Eckgelenk-
Unterteil



Unterbandverschluß



Aufschraub-,
Schließ- und
Führungsband