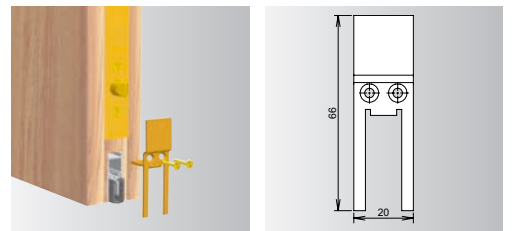




DOPPELDICHT® M-12/35

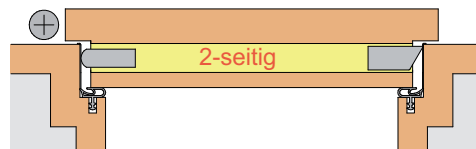
Die schmale Schallschutzdichtung

- ▶ doppelseitige Auslösung zur individuellen Bodenanzpassung
- ▶ einseitige Auslösung optional
- ▶ bandseitiger Auslöseknopf, stufenlose Feineinstellung
- ▶ tiefer Nuten bis 40 mm möglich
- ▶ Abdeckung der tieferen Nut durch Befestigungswinkel aus Edelstahl
- ▶ leichte nachträgliche Kürzbarkeit der Tür
- ▶ zur Verwendung bei Mehrfachverriegelung
- ▶ Stulpmaß: 20 mm
- ▶ Stahl verzinkt, Art. Nr. 1589



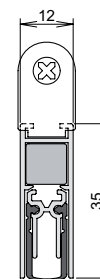
Option:
Sonderbefestigungswinkel

Anschlag



Technische Daten

Nutbreite	12 x 35 mm	
Auslösung	2-seitig	1-seitig
Material Dichtprofil	Silikon, selbstverlöschend	
max. Hub	11 mm	
Mindestlänge	650 mm n.k.	235 mm n.k.
Standardlängen	708, 833, 958, 1.083, 1.208 mm	
größte Länge	1.333 mm	
Kürzbarkeit	125 mm	
Zubehör (im Lieferumfang)	Art. Nr. 5220 inkl. Druckplatte aus Edelstahl	



Internet

Montageanleitung
Zubehörliste mit Abbildung
CAD Querschnittszeichnungen M 1:1